



El misterio del Movimiento de Resistencia


Ustedes son miembros de los grupos de resistencia de la Tierra de Israel de antes del establecimiento del Estado de Israel. Su objetivo es expulsar a los británicos del país y establecer allí un estado judío. Para una operación que están planeando hacer pronto, deben entrar a la habitación del comandante británico y llevarse una carta que está sobre su escritorio y tiene información importante para planificar la operación.

Presten atención! Sobre la mesa hay 5 cartas pero ustedes pueden llevarse solo una para no despertar sospechas

Para saber que carta se deben llevar, sus compañeros del grupo de resistencia les dejaron pistas y adivinanzas para que no se equivoquen. Cada adivinanza gira en torno a un evento o tema central en la vida de los miembros de los grupos de resistencia.

En el momento que lleguen a la carta correcta podrán abrirla y revelar su contenido.

¡A ponerse en marcha! Los miembros del grupo de resistencia confían en ustedes.



Con la ayuda de las adivinanzas que tienen frente a ustedes podrán resolver el misterio y descubrir cuál es la carta correcta. Aquí tienen las hojas con las adivinanzas. Cada una tiene su propio título que les ayudará a ir pasando entre ellas

Instrucciones:

1. Empiecen con la hoja de las pistas en donde dice "inicio".
2. Cada adivinanza los llevará a otra hoja, **761f0c** si responden correctamente! En caso que se equivoquen, llegarán a la hoja incorrecta. Las pistas y orientaciones a las páginas que no son la respuesta correcta pueden solo confundirlos.
3. Después de resolver cada adivinanza, obtendrán una respuesta que deberán buscar en la hoja de pistas adjunta. Cada respuesta irá acompañada por dos cosas importantes:
 - 1 – Pista para resolver la siguiente adivinanza.
 - 2 – Orientación a la siguiente hoja correcta.
4. ¡Resolver la última adivinanza y encontrarla en la hoja de las pistas les revelará cual es la carta correcta!

¿Qué hay en el kit?

7 adivinanzas, una hoja con pistas y hoja con respuestas

Slik

"Slick" es un escondite clandestino de armas y documentos secretos. Durante el gobierno del Mandato Británico, los movimientos de resistencia construyeron slicks en todo el país para suministrar armas para proteger los diversos puntos de asentamiento. De hecho, no había ningún asentamiento en el país que no tuviera slick con una cantidad determinada de armas. Ayuden a los miembros de la resistencia a contar el stock de armas que hay en el slick.






Nota clandestina

¿Soy yo?
Padre de los ——— ¿Quién
conocen con el sobodo de "El
familiares" por eso me
con amigos de sus
basura de contrabando ———
en las cárceles y hasta les
de los grupos clandestinos
acostumbré a visitar a los ———
durante 22 años
¿Soy yo ——— de Jerusalén?

Contrabando

La comunicación entre los combatientes de los grupos de resistencia y los presos dentro de la cárcel se llevó a cabo en secreto. Los combatientes ingresaron materiales explosivos de forma clandestina, que se usarían en el futuro para escapar de la prisión, a través de frascos de mermelada con doble fondo en donde se escondieron los explosivos.





El misterio del Movimiento de Resistencia

AHoja con respuestas)cuidado con la hoja de spoilers. Eviten mirarla a menos que se hayan trabado mucho...)

Las respuestas están escritas según el orden de su correcta solución:

Slick: : para resolver la adivinanza hay que contar las granadas, ametralladores y armas largas. Las demás armas son para confundir. En el tablero de las pistas recibirán armas adicionales que deberán agregar al recuento de acuerdo al tipo apropiado. La secuencia correcta es la cantidad de granadas (8), luego la cantidad de armas largas (6) y finalmente la cantidad de ametralladoras (4).

La irrupción a la prisión de Acco: La irrupción a la prisión de Acco: para resolver la adivinanza es necesario encontrar en el mapa los elementos que aparecen en el tablero de las pistas. Al lado de cada elemento en el mapa aparecerá una definición relacionada con la irrupción a la cárcel. Armar la secuencia correcta de los símbolos según la clave adjunta en el tablero de las pistas creará un ejercicio y su solución es la respuesta. Cantidad de presos de Etzel y Lehi que se escaparon (41) (menos) la cantidad de combatientes en las fuerzas que irrumpieron en la cárcel (34) (más) la fecha en el mes de mayo cuando sucedió la irrupción (4) = 11.

El movimiento de rebellón: para resolver la adivinanza deberán entender a través de los números cual es el valor numérico de cada imagen para que los ejercicios salgan correctamente. Falta una de las ilustraciones y la recibirán de la hoja de las pistas y la colocarán en el lugar acorde. Cada renglón se basa en la solución del renglón anterior, de manera que al final comprenderán que el valor de los símbolos es:

 Palmaj=4,  Haganá=5,  Lehi=7,  Etzel=10,  medio símbolo de Palmaj=2.

Y el último ejercicio será $2+5+10=17$. La respuesta entonces es 17.

Los barcos de los Maapilim (inmigrantes ilegales): para resolver la adivinanza hay que ubicar los nombres de los barcos que recibieron en el tablero de las pistas, de acuerdo a la ubicación en la que aparecen allí. Luego, habrá que identificar de acuerdo a las definiciones y las hojas de referencia dispersas en la sala, quien es cada barco y trazar una línea de acuerdo al orden de un barco al otro. Las líneas trazadas de forma correcta, según la secuencia, formará el número 5.

La Noche de los Puentes: para resolver la adivinanza, habrá que resolver el laberinto y comprender qué personaje lleva hacia que puente. Los tres personajes que aparecen en el tablero de las pistas, formarán la secuencia de la solución correcta - 914.

Contrabando: Contrabando: para resolver la adivinanza habrá que mezclar los colores de las diferentes mermeladas y unir entre los números que aparecen en ellas respectivamente. En el tablero de las pistas recibirán una secuencia de frascos de colores, estos colores deberán crearlos mezclando los colores de las mermeladas en la hoja de la adivinanza. La mezcla de dos mermeladas en colores, significa sumar los dígitos (el precio) que aparecen sobre ellas.

La secuencia correcta de los números corresponde al orden en que aparecen los frascos en la hoja de las pistas: Naranja (=9, compuesto por la mezcla de amarillo = 2 y rojo =7). Celeste (=6, compuesto por la mezcla de azul =5 y blanco = 1) . Violeta (=12, compuesto por la mezcla de rojo = 7 y azul = 5). Verde (=7, compuesto por la mezcla de amarillo = 2 y azul = 5).

Nota clandestina: TNota clandestina: para resolver la adivinanza, ante todo deberán entender el "mensaje secreto" que aparece escrito en espejo. Deberán sostener la hoja frente al espejo y allí se reflejará el texto. Luego, deberán tratar de descifrar la adivinanza que aparece por escrito. Las palabras faltantes en la hoja de la adivinanza, aparecerán en la hoja de las pistas, y completarán "el mensaje secreto" por completo. Con las hojas de información que hay en la sala podrán descubrir la información que les ayudará a resolver el "mensaje secreto". El "mensaje secreto" completo es el siguiente: Soy un rabino de Jerusalem, durante 25 años acostumbré a visitar a los presos de los grupos clandestinos en las cárceles y hasta les pasaba de contrabando notas con saludos de sus familiares, por eso me conocen con el apodo de "El Padre de los Presos". ¿Quién soy? La respuesta es por supuesto el Rab. Arie Levin.

Después de haber recibido la respuesta Rab. Arie Levin, búsqüenla en el tablero de pistas y descubran cual es la carta que tienen que llevarse de la oficina del comandante británico.

Esta es la carta correcta! — — — — — →



¿Cómo se juega?

Se empieza desde el inicio en el tablero de las pistas



Se pasa a la adivinanza que corresponde a la pista correcta

El movimiento de Rebelión Hebrea

Para coordinar las acciones contra los británicos, todos los grupos de resistencia decidieron unirse bajo una sola organización llamada: "Movimiento de Rebelión Hebrea". Resuelvan el ejercicio compuesto por los distintivos de los diferentes grupos clandestinos para ayudar al movimiento de la rebelión a cumplir su objetivo.

$\text{Maailim} + \text{Maailim} = 8$
 $\text{Maailim} + \text{Maailim} = 9$
 $\text{Maailim} + \text{Maailim} + \text{Maailim} = 19$
 $\text{Maailim} + \text{Maailim} + \text{Maailim} = 21$
 $\text{Maailim} + \text{Maailim} + \text{Maailim} = ?$

Solución de la adivinanza anterior



Después de resolver la adivinanza, se busca la respuesta que salió en otra casilla del tablero de las pistas

871

Nachshon	November 29th
Exodus	MV Struma
Chana Senesh	Enzo Seren

Vayan a los barcos de los Maapilim (illegal immigrants)

Pista para la próxima adivinanza

Ubicación de la próxima adivinanza



Se va avanzando de una adivinanza a la otra hasta llegar a la solución de la gran adivinanza:

¿Cuál es la carta correcta?

El movimiento de Rebelión Hebrea

Para coordinar las acciones contra los británicos, todos los grupos de resistencia decidieron unirse bajo una sola organización llamada: "Movimientos de Rebelión Hebrea".

Resuelvan el ejercicio compuesto por los distintivos de los diferentes grupos clandestinos para ayudar al movimiento de la rebelión a cumplir su objetivo.

$$\begin{array}{c} \text{בכנמח} \\ \text{בכנמח} \end{array} + = 8$$

$$\begin{array}{c} \text{בכנמח} \\ \text{בכנמח} \end{array} + = 9$$

$$\text{O} + \begin{array}{c} \text{בכנמח} \\ \text{בכנמח} \end{array} + \text{לחיה} = 19$$

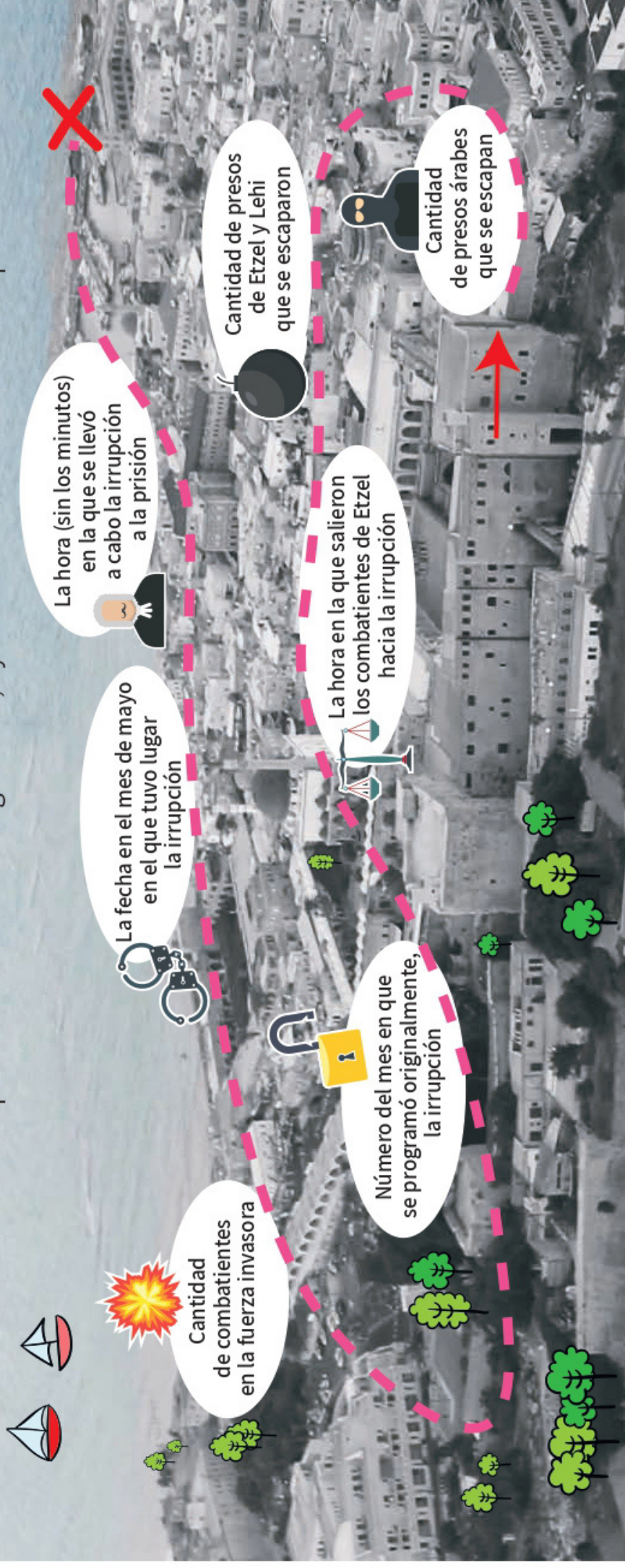
$$\text{לחיה} + \begin{array}{c} \text{בכנמח} \\ \text{בכנמח} \end{array} + \text{אצ"ל} = 21$$

$$\begin{array}{c} \text{בכנמח} \\ \text{בכנמח} \end{array} + \begin{array}{c} \text{בכנמח} \\ \text{בכנמח} \end{array} + \text{אצ"ל} = ?$$



La irrupción a la prisión de Acco.

La irrupción a la prisión de Acco fue una operación del Etzel, el 4 de mayo de 1947. Durante la operación, fuerzas del Etzel disfrazadas de un grupo de ingeniería británico destruyó los muros de la prisión de Acco y muchos presos que había sido encarcelados, se escaparon. Ante ustedes un mapa de la cárcel en la antigua Acco, ayuden a los encarcelados a escaparse



Los barcos de los Maapilim (inmigrantes ilegales)

Ha'apalá fue un movimiento para el ingreso ilegal de los judíos a Israel, principalmente por mar y tierra, que fue organizado por el asentamiento hebreo durante el Mandato Británico. Los diferentes grupos de resistencia estaban en el centro de las actividades de Ha'apalá. Todos los barcos de inmigrantes ilegales querían llegar a las costas de Israel de forma segura. Cada barco se acercó a la costa según un orden determinado.

Primero llegó un barco que fue atacado por los británicos.

Luego un barco que fue hundido en el camino.

Inmediatamente después navegó un barco que fue llamado con el nombre de una heroína paracaidista.

Continuó hacia dentro del agua el barco que lleva el nombre de una fecha importante para el estado judío.


El siguiente fue un barco que lleva el nombre de quien saltó primero al Mar Rojo.

El último se acercó a la costa, es el que lleva el nombre de un héroe de origen italiano.



La Noche de los Puentes

Con el fin de dañar las principales rutas de los británicos, los miembros de la resistencia planificaron una operación llamada "Noche de los Puentes", durante la cual se atacaron 11 puentes, al mismo tiempo en todas las fronteras de la Tierra de Israel. Ayuden a los combatientes a llegar a los puentes y hacer explotarlos a tiempo.



Hello to my fellow British commanders,
We are in the midst of days in which
we are attacked time
and time again by the members of
the underground in the Land of Israel.
This Tuesday, we will embark on a large operation
in which we will take over the secret "Slikim"
(weapon hideouts) belonging to the members
of the underground.

We know where each slik is located
and we are ready to attack it.
Prepare yourselves and your soldiers
and come to the British
headquarters at 5:00 PM,
from there we will leave in a convoy!

This letter must not fall in the hands
of the underground, protect it!

Good luck with the operation,
The British commander.
