

Preparación de las tierras para la agricultura y el establecimiento de asentamientos

Después que KKL-JNF, compró las tierras, su gente tiene que también preparar las tierras para la aliá. Muchas veces se trataba de pantanos o zonas montañosas que es difícil de poblar sin la preparación correcta. Muchas de las tierras que KKL-JNF compró eran pantanos. Tenían fe que después de secarlos, serian suelos excelentes para la agricultura, pero simplemente no fue así, en estos pantanos había muchos mosquitos que transmitían enfermedades peligrosas y a pesar de ello los colonos decidieron secar estos pantanos. Ellos plantaron árboles especiales, eucaliptus, cavaron zanjas y llenaron los pantanos con tierra. El resultado fue que pudieron convertir los pantanos en terrenos agrícolas y parte de los pantanos incluso se convirtió en ciudades.

Acertijo

Ayuden al colono a secar el pantano. Dentro del pantano hay diferentes números. Ustedes deberán relacionar entre 2 números (suma, resta, multiplicación o división) y encontrar una zanja (su valor numérico es 14), 2 árboles de eucaliptus (su valor numérico es 12), y 3 mosquitos (el valor numérico de cada mosquito es 6). Presten atención que cada número se puede usar solo una vez.



Compra de terrenos por parte de KKL-JNF

Biniamin Teodoro Hertz el golpeó con el martillo, todos aplaudieron, algunos hasta lloraron de la emoción, se decidió la fundación del Keren Kayemet LeIsrael (KKL-JNF). Estamos en el año 1901, el lugar es Basilea en Suiza y el evento es el Primer Congreso Sionista. Los representantes en el Congreso decidieron establecer un fondo que tenga como primer objetivo, adquirir tierras en la Tierra de Israel.

Este es un organismo que convirtió las ideas en hechos y le permitió a los judíos comenzar a establecerse en toda la Tierra de Israel. Durante los primeros años, la gente de KKL-JNF se dedicó principalmente a comprar tierras en Israel, tanto tierras agrícolas como estructuras de diferentes tipos.

En estos lugares fundaron kibutzim, asentamientos, ciudades, escuelas, etc.

Acertijo

Usen los siguientes números, en suma, resta y multiplicación para preparar una ecuación cuya solución es el año de la fundación de KKL

1 2 100 1000

Página de soluciones.

→ Compra de terrenos por parte de KKL-JNF

Respuesta: $(1000 \cdot 2) - (100 - 1)$

→ Preparación de las tierras para la agricultura y el establecimiento de asentamientos.

Respuesta: árboles de eucaliptus 24:2, 120:10
mosquitos 20-14, 42:7, 3*2
zanja 11+3

→ Los primeros asentamientos

Respuesta: 1936

→ Tipos de asentamientos en Israel

Respuesta: 16

→ Mitzpim (asentamientos en la cima de una colina) en la Galilea y el programa de Crecimiento del Neguev

Respuesta: 26

→ Actividad de KKL-JNF después de la Guerra de los Seis Días

Respuesta: 44

→ Desarrollo de asentamientos en el Neguev y Galil y educación en la periferia.

Respuesta: 45

Los primeros asentamientos.

En el año 1936, en Israel había alrededor de 400,000 judíos. Ellos vivían principalmente en asentamiento y colonias y era muy difícil protegerlos. Por eso decidieron establecer asentamientos llamados Jomá UMigdal (Torre y empalizada). Cada uno de estos asentamientos fue establecido con gran rapidez, parte en tan solo una noche. Todo lo que había en ellos era una empalizada para proteger a las personas que vivían allí y una torre de vigilancia para avisar si alguien llegaba. ¡Ellos lograron establecer 52 asentamientos en 3 años!

La mayoría de los asentamientos de Jomá UMigdal, se convirtieron a continuación en kibutzim y colonias. Se trata de 2 tipos de asentamientos muy especiales, que no existen en ninguna otra parte del mundo.

Acertijo

Aquí tienen una calculadora con números. Ustedes deben encontrar los números correctos y su orden. La solución está relacionada con los primeros asentamientos que se establecieron. El primer número es igual al segundo número menos 8, el tercer número es la mitad del cuarto número y también un tercio del segundo.



Tipos de asentamientos en Israel

Hola, mi nombre es Lord Jonathan Marland, soy del Museo Británico. Si llegaron hasta aquí, significa que han logrado resolver los acertijos antiguos. ¡Felicitaciones!

Ahora, veremos si logran resolver los nuevos acertijos. Quiero contarles un poco sobre las formas especiales de asentamientos que hay en Israel.

Ante todo, hay por supuesto ciudades. El primer asentamiento en Israel que se llama Nahalal, fue establecido en el año 1921 y existe hasta el día de hoy. Las personas que fundaron los asentamientos querían que sus miembros trabajaran en la agricultura y también puedan ser guerreros y defender el asentamiento cuando fuera necesario.

Las tierras del asentamiento pertenecían al Keren Kayemet LeIsrael y cada uno de las personas que allí vivía tenía la posibilidad de decidir qué haría con su terreno. Actualmente ya hay 254 asentamientos en Israel.

El segundo tipo especial es el Kibutz. El trabajo y la vida en el Kibutz es en forma compartida. Todo miembro del Kibutz trabaja lo que puede, y recibe del Kibutz lo que necesita. Degania, el primer Kibutz, fue establecido en el año 1909 con 10 miembros. En los primeros Kibutzim los miembros trabajaban en agricultura, pero lentamente pasaron a otros trabajos. Todos comían la comida en el comedor en común y vivían en las mismas casas pequeña y sencillas. Durante los primeros días todos vestían las mismas ropas y comían la misma comida. En la mayoría de los Kibutzim los niños no vivían con los padres sino en algo llamado hogar de niños. ¿Suena divertido no? Hoy en día en Israel hay 265 Kibutzim.

Acertijo

Para encontrar la respuesta al acertijo, deberán resolver la siguiente ecuación:

Resten la cantidad de Kibutzim que hay en Israel menos la cantidad de asentamientos que hay en Israel y agreguen el año del establecimiento del asentamiento de Nahalal. Encuentren la diferencia entre el número que encontraron y la fecha del establecimiento del Estado de Israel.

Mitzpim (asentamientos en la cima de una colina) en la Galilea y el programa de Crecimiento del Neguev

La Galilea es una de las regiones más lindas de Israel. Pero durante muchos años, no vivieron allí muchos judíos, simplemente no había donde vivir excepto algunos pocos asentamientos y kibutzim. Por eso KKL se decidió por el plan de Mitzpim. La idea era construir varios asentamientos diferentes en poco tiempo y realmente en aproximadamente un año construyeron 26 asentamientos de este tipo. Al principio fueron algunas familias a cada uno de estos asentamientos y cuando las personas vieron que es un excelente lugar para vivir, se unieron muy rápido. Uno Mitzpe especial es el llamado Mitzpe Hoshaya. Cuando vayan a visitar por allí, podrán degustar un vino delicioso y visitar el lugar en donde se puede vivir como vivieron los judíos hace miles de años y hasta incluso montar un burro! Si quieren disfrutar de un poco de arte, allí hay también una galería muy especial. En el año 1995 KKL decidió crear el programa "Crecimiento del Neguev". La gente de KKL ayudó mucho al desarrollo del Neguev, desarrollaron nuevos reservorios de agua, ayudaron a construir piletas para peces, convirtieron el Neguev en uno de las regiones de cultivo de olivas y producción de aceite de oliva más grandes de Israel, e incluso trajeron huertos con frutas cítricas al Neguev!

Acertijo

Respondan a las siguientes preguntas dentro del grupo de respuestas. Cada respuesta tiene un numero al lado, sumen todos los números.

Una de las regiones más lindas del país

- Para solucionar el problema del asentamiento en la Galilea decidieron en KKL fundar _____
- En Mitzpe Hoshaya podrán montar en _____ y
saborear _____.
- Es increíble pero la gente de KKL logró cultivar un tipo de árbol que nunca antes había crecido en el Neguev.
De qué árbol se trata?

HaGalil = 3
Programa de Mitzpim = 3
Burro = 4
Vino = 4
Citrico = 12
El Neguev = 5
Manzana = 20
Pan = 1
Elefante = 14

Las grandes aliot – inmigraciones de la Unión Soviética y Etiopía.

La Tierra de Israel es el hogar del pueblo judío. Por eso, está siempre abierta para todo judío que quiere hacer aliá. Muchas veces hay las llamadas olas de inmigración, que es un periodo determinado en el cual una gran cantidad de judíos hacen aliá a Israel. ¡Entre los años 1988 y 2000 emigraron a Israel, más de un millón de judíos! La mayoría llegó de la Ex Unión Soviética y parte llegó de Etiopía. La gran ola de inmigrantes aumentó la necesidad de ocuparse de darles vivienda y trabajo. KKL-JNF se unió al esfuerzo nacional.

Para ayudar en el esfuerzo nacional de absorber a los inmigrantes, KKL-JNF decidió integrar a los nuevos inmigrantes en los trabajos forestales en Israel. En KKL-JNF decidieron no solo tomar inmigrantes para el trabajo sino también plantas para ellos y al lado de sus casas nuevas.

Mientras la gente de KKL-JNF continuaba preparando las tierras para permitir la absorción de la gran aliá, ellos siguieron plantando cientos de miles de árboles en todo el país.

Acertijo

¡Números romanos!

Escriban una ecuación con números romanos cuyo resultado sea el año en que comenzó la gran ola de aliá de los años 80.

I=1, V=5, X=10



Actividad de KKL-JNF después de la Guerra de los Seis Días

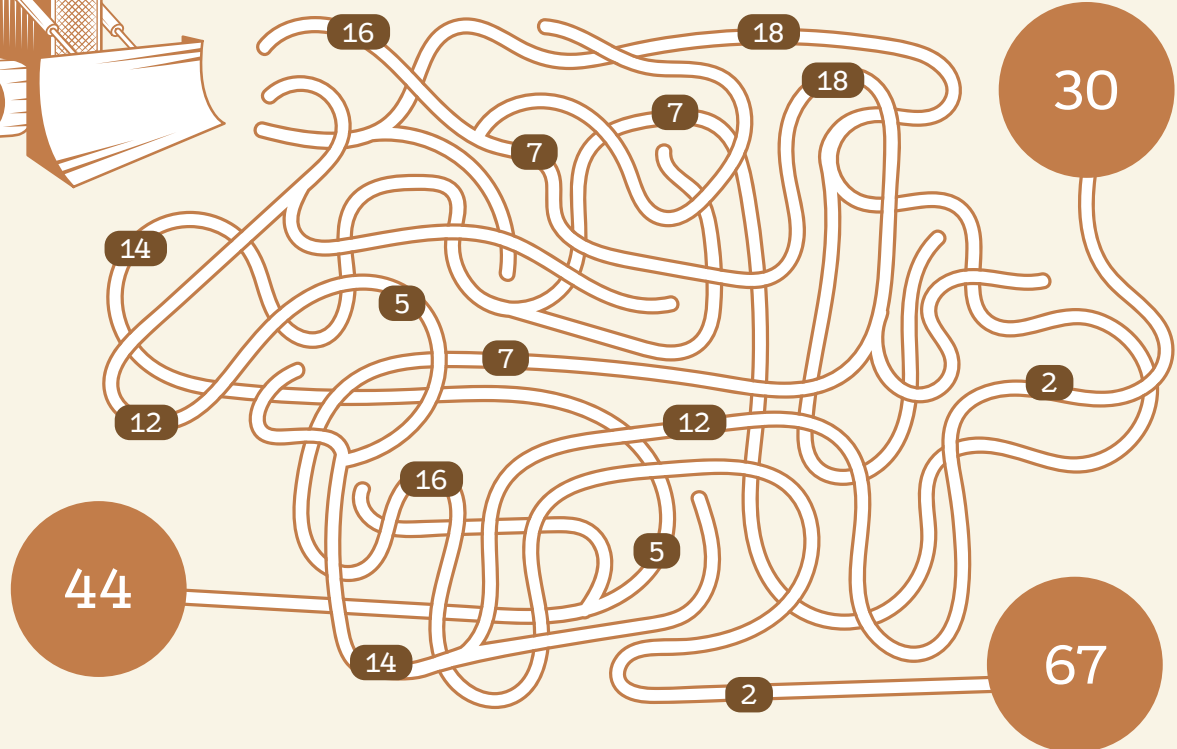

La Guerra de los Seis Días, fue un periodo de transformación. Se conquistaron muchos territorios nuevos y había que preparar muchos terrenos para poblar. KKL-JNF se unió a la misión en la Arabá, Galilea, Golan, el Valle de Jordan y Gush Etzion. En el año 1967 preparó un enorme terreno de 44 mil dunams para poblar y en los siguientes 20 años preparó 30 mil dunams por año, mucho terreno por poblar! Había aquellos que llamaban a KKL-JNF “la excavadora del Estado”.

Acertijo

Ayuden a la excavadora del estado a preparar los suelos.

Pasen por el laberinto mientras pasan por las diferentes zonas en donde KKL preparó la tierra. Unan los números. ¿Que obtuvieron?

Arava	5
Golan	18
Vallée du Jourdain ...	7
Goush Etzion.....	14
Galilée	16
Yehuda	2
Samarie	12



Desarrollo de asentamientos en el Neguev y Galil y educación en la periferia.

En los últimos 10 años KKL-JNF continúa haciendo lo que mejor hace, preparar la tierra para los asentamientos y uso residencial en el Neguev y la Arabá, en la Galilea y el Golan incluyendo la ayuda para el desarrollo de la agricultura en estas regiones.

Los asentamientos son muy importantes, pero hay que invertir también en educación. KKL-JNF, ayudó a desarrollar y fortalecer los marcos de educación no formal. Apoyo a los movimientos juveniles para niños de 4° a 12° grado, creación de todo tipo de nuevos programas extra curriculares para jóvenes en edad de secundaria que ayuda a los alumnos que a veces no tienen la posibilidad de prosperar, a ser los dirigentes del futuro.

La gente de KKL-JNF encuentra a los alumnos que tienen potencial de ser líderes y les ayuda a alcanzar su potencial como líderes del mañana. Además, KKL-JNF apoya programas para niños después del secundario que se llaman “escuelas preparatorias”, así es como se educa a la próxima generación de líderes de Israel.

Acertijo

Unan a cada niño o niña con el programa que le sea acorde, después que terminen, unan las edades de los niños que unieron y encontraran la solución.



Doron,
de 11 años



Shajar,
de 15 años



Sara,
de 19 años



Nadav,
de 4 años



Yonatan,
de 23 años

Movimiento juvenil

Preparatorio

Programa de liderazgo

Hola, mi nombre es Zalman Peraj

Nací en el año 1919, y hoy tengo 63 años, les quiero contar una historia. La historia sucede en el año 1946 en Italia. En el puerto ancló el barco Netzer Sarani que debía zarpar a Israel con 400 personas, los británicos no les permitieron abordar, pero nosotros decidimos que de todas formas los haríamos subir, aun si no fuera legal.

El barco debía zarpar hacia Israel por la mañana muy temprano, mucha gente llegó al puerto para zarpar. De repente, un susurro extraño pasaba entre la gente, iresulta que la hoja de ruta con el camino hacia Israel desapareció! De repente alguien se levantó entre el público, afirmó que la hoja de ruta él la tenía en la mano y que estaba dispuesto a devolverla solo si le pagaban mucho dinero. No sabíamos que hacer, no teníamos dinero y no queríamos pelear con él para no provocar tumulto.

Tratamos de explicarle que, si no nos devolvía el mapa, ipondría en riesgo a mucha gente! Después de muchos intentos para convencerlo, aceptó revolver el mapa. Pero solo si lográbamos responder a las preguntas, que le demuestren que nosotros realmente sabemos hacia dónde vamos. Con grandes esfuerzos, y con la ayuda de algunos niños inteligentes, logramos responder los acertijos y zarpar. Después de muchas dificultades en el camino, logramos llegar a la Tierra de Israel.

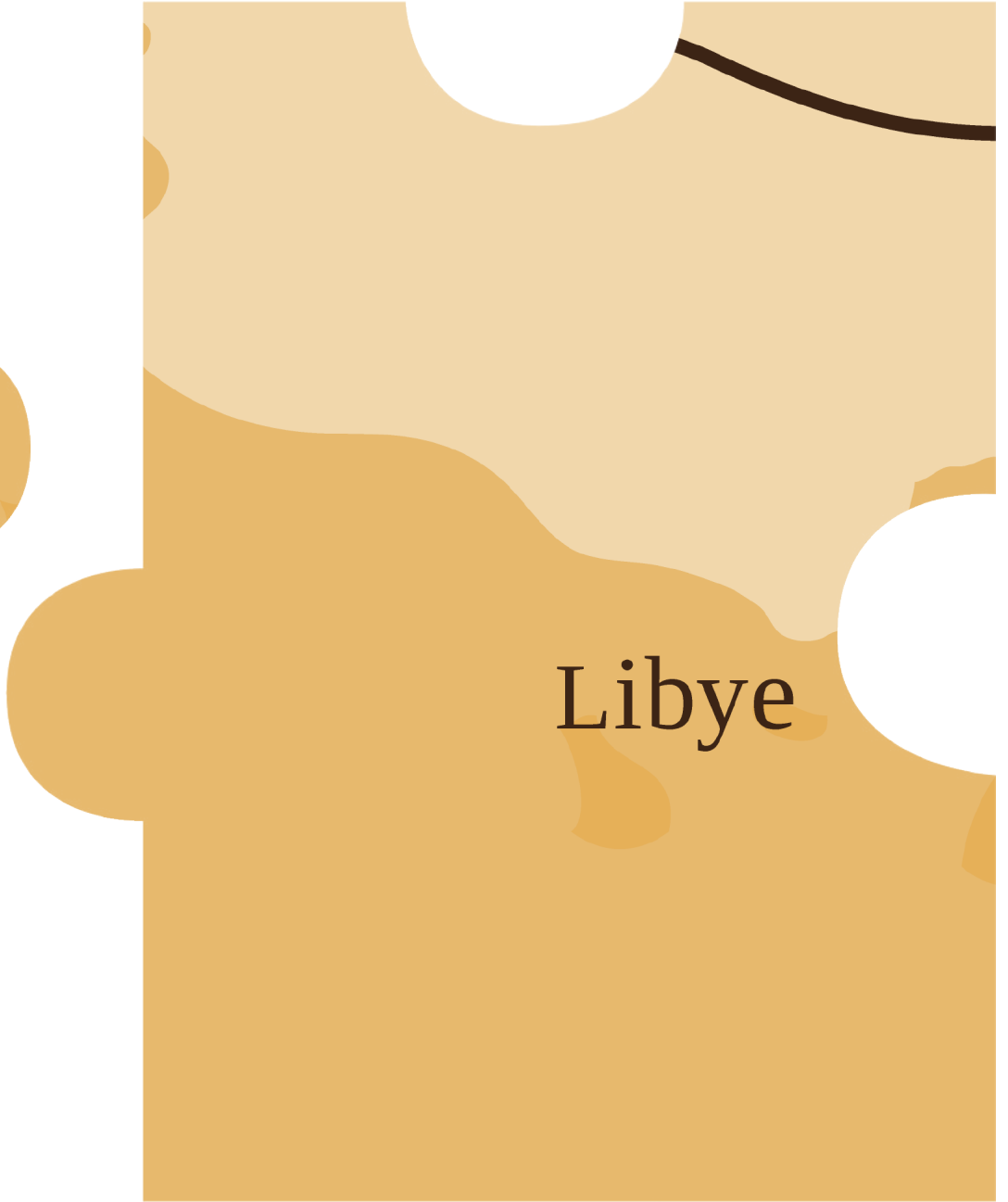
¿Por qué les cuento todo esto? Porque hace un tiempo, descubrí que el mapa de ruta original está en el Museo Británico, yo lo debo conseguir. ¿Porqué? Porque justo antes que los británicos nos capturaron en el camino, arrojamos al mar mucho equipo costoso. Junto con algunos amigos queremos volver a hacer la ruta que hizo el barco, identificar el punto exacto en donde se detuvo y recuperar el equipo. ¡Les pido realmente que me ayuden! Ellos dividieron el mapa en siete partes y por lo que escuché, tienen en su poder los 3 acertijos antiguos y otros 4 acertijos nuevos. ¡Esta vez será doblemente difícil obtener el mapa, por favor ayúdenme!







Egypte



Bulgarie

Grèce

Turquie

